

خواندن در خانه

برای دریافت معلومات مزید به وب سایت ذیل رجوع نمائید
ourlearning.sa.edu.au



Government of South Australia
Department for Education

خواندن با اطفال تان در خانه

خواندن همیشه یک مهارت مهم بوده است. امروز اهمیت آن بیشتر از همیشه می باشد. شما با خواندن با طفل تان در خانه؛ محیطی غنی برای خواندن و نوشتن ایجاد کرده می توانید.

اطفال از طریق تجربه های خواندن مشترک و همچنین دریافت دستور العمل های لازم برای برای خواندن میزان سواد خود را انکشاف می دهند. این دو نکته در تبدیل اطفال به کتابخوان هایی باکفایت دارای اهمیت می باشند.

این ورقه معلوماتی راجع به کارهایی که شما باید برای کمک به اطفال در امر یادگیری انجام دهید توضیح می دهد.

حمایت از طرف مکاتب

این احساس را نداشته باشید که باید جای معلم طفل تان را بگیرید. معلمین با تهیه کتاب ها و منابع لازم در امر کمک به طفل تان برای تمرین خواندن در خانه از شما حمایت خواهند کرد. این کتاب ها و منابع با حروف، صداها و الفظی که به طفل تانا تعلیم داده شده است مطابقت دارند.

طریقه خواندن طفل تان در خانه

خواندن کتاب برای طفل تان پیش و پس از شروع به مکتب رفتن به یادگیری آنها کمک می نماید. اگر طفل شما شروع به خواندن کرده است، شما می توانید به خواندن او گوش دهید یا می توانید با هم کتاب بخوانید. اینها راه های مناسبی برای ایجاد یک روال روزمره و برقراری ارتباطی آرامش دهنده با فامیلی می باشد. این همچنین سرگرم کننده و لذت بخش می باشد.

خواندن برای اطفال خردسال و یا تماشای شما زمانی که در حال خواندن و نوشتن می باشید به آنها کمک می نماید تا:

- طریقه استفاده از زبان را یاد بگیرند
- دلیل اهمیت خواندن را درک نمایند
- مهارت های اولیه خود را در خواندن انکشاف دهند

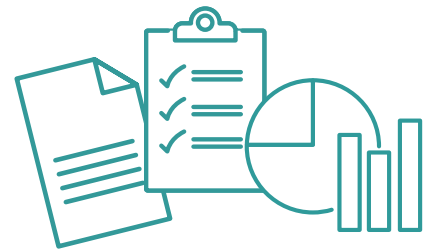
برای اطفالی که تازه شروع به خواندن می نمایند

برای اطفالی که تازه شروع به یادگیری خواندن کرده اند، شما باید بالای نکات ذیل تمرکز نمایید:

- ما چطور کتاب را در دست می گیریم
- الفاظ تحریر شده بخشی از کتاب است که ما آن را می خواهیم
- متن را باید از چپ به راست خواند
- جملات با استفاده از الفاظ و دستور زبان ساخته می شوند

اجازه دهید تا طفل تان درمحاوره وفعالیت روزمره که شامل خواندن می باشد اشتراک نماید. بطور مثال به اشتراک گذاشتن یک قصه، استفاده از طرز تهیه یک خوراک، تهیه لیست خرید یا خواندن لوحه های موجود در سرک ها. این فعالیت ها به طفل تان در درک طریقه استفاده از خواندن و نوشتن برای مقاصد مختلف روزمره و اینکه ما علاوه بر کتاب مطالب دیگری را هم خوانده می توانیم، کمک می نمایند.





یافتن و انتخاب مطالبی برای خواندن

اطمینان حاصل نمائید که طیف وسیعی از مضامین خواندنی مختلف برای طفل تان در خانه موجود می باشد. کتاب های تخیلی و غیر تخیلی، مکتب و مغازه های دست دوم فروشی می توانند مکانهای مناسبی برای یافتن کتاب باشند. شما همچنین می توانید با فامیلی های دیگر کتاب معاوضه نمائید.

تلاش نمائید تا کتاب را همراه طفل تان انتخاب نمائید. صحبت در مورد کتاب به آنها کمک می نماید تا احساس راحتی و آشنایی نمایند.

یک کتاب تازه می تواند تحفه یا جایزه خوبی باشد.

خواندن به زبان خانگی

اگر زبانی که در خانه صحبت می نمائید انگلیسی نمی باشد، خواندن برای اطفال تان به زبان خانگی مهم می باشد، تجربه نشان داده است که استفاده از زبان خانگی به طفل در خواندن زبان انگلیسی کمک می نماید.

هر روز برای خواندن وقت بگذارید

خواندن با هم؛ فارغ از وقفه هایی مثل تلویزیون یا تلفون زمان خواندن را تبدیل به زمان خاصی می نماید و طفل تان برای زمان صرف شده در کنار هم ارزش قائل خواهد شد. این همچنین یک راه عالی برای دادن استراحت به خود از دیدن صفحه تلویزیون، کمپیوتر و موبایل می باشد.

اگر طفل تان خسته یا بی قرار می باشد، مدت خواندن کتاب را کوتاه نگه دارید - قریب 5 دقیقه. وقتی که آنها نسبت به خواندن احساس رضایت دارند، مدت آن را تمدید کرده می توانید. خواندن روزانه به میزان 5 تا 10 دقیقه بهتر از یک جلسه 20 دقیقه ای در هفته می باشد.

اطفالی که طریقه استفاده از الفاظ را می دانند

اگر طفل تان طریقه نوشتن و استفاده از الفاظ را می داند، شما بالای خصوصیات کتاب تمرکز کرده می توانید، بطور مثال:

- عناوین اصلی و فرعی
- زیرنویس ها
- فهرست ها
- فهم اشکال و گراف ها
- اندازه شکل و حروف

خواندن با صدای بلند مهم می باشد

خواندن برای طفل تان راهی موثر برای کمک به انکشاف قابلیت خواندن و نوشتن آنها به قرار ذیل می باشد:

- آنها را با الفاظ تازه آشنا می نماید
- معلومات آنها راجع به موضوعات مختلف را افزایش می دهد
- به مباحثی که مورد علاقه آنهاست می پردازد

این همچنین آنها را با صداها، اشکال و روند خواندن و نوشتن آشنا می نماید. این همچنین می تواند سرگرم کننده و لذت بخش باشد - مثل هنراجرای نمایش!

اگر در حال خواندن یک قصه آشنا می باشید؛ طفل تان می تواند اشتراک نماید، شعرها و قافیه ها را تکمیل نماید یا با کوبیدن پا و دست زدن ریتم را دنبال نماید. نگران خواندن یک قصه بیشتر از یک بار نباشید. اطفال خوش دارند تا قصه ها را بارها و بارها بشنوند.

اشتراک گرفتن در خواندن آوازاها و شعرها به آنها فرصت دیگری برای گوش دادن و تولید مجدد صداهای زبان ما می دهد



خواندن با طفل تان

از کتاب های ارایه شده توسط معلم طفل تان استفاده نمائید
 هنگام تمرین خواندن در خانه از کتاب های تهیه شده توسط معلم طفل
 تان استفاده نمائید. این کتاب ها با صداها و الفظی که به طفل تان تعلیم
 داده شده است مطابقت دارد.

راجع به مطالب خوانده شده صحبت نمائید

در حالیکه با طفل تان در حال خواندن می باشید راجع به آنچه که تا
 حالا رخ داده است صحبت نمائید و از آنها سوال نمائید که فکر
 می کنند ممکن است در آینده چه اتفاقی رخ دهد. بعد از خاتمه کتاب
 راجع به قصه و تصاویر آن صحبت کرده واز آنها سوال نمائید.

خواندن کتاب های سخت تر را بطور نوبتی انجام دهید

وقتی که با هم کتاب سختی را می خوانید، اینکار را بطور نوبتی انجام
 دهید. کسی که در خواندن مبتدی می باشد می تواند بخش های آسان تر
 یا تکراری آن را بخواند و کسی که در خواندن تجربه بیشتری دارد
 می تواند یک پاراگراف یا صفحه را بخواند.

وقتی که با لفظ تازه ای مواجه می شوید، مکث نموده و به طفل تان
 فرصت دهید تا معنی آن لفظ را دریابد - اجازه ندهید تا او معنی لفظ را
 حدس بزند. اگر این لفظی می باشد که او قبلا نشینده است آنرا با صدای
 بلند خوانده و از او بخواهید تا آنرا برایتان تکرار نماید. در این صورت
 شما نحوه تلفظ آنها را بررسی کرده می توانید.

نکاتی که باید موقع خواندن بخاطر داشته باشید

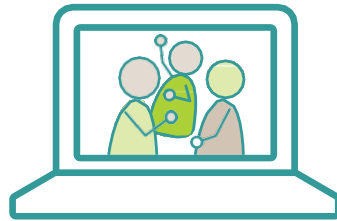
در انجام موارد ذیل به طفل تان کمک نمائید:

- صدای کامل لفظ را با استفاده از حروف صدا دار بکشید (لفظ را حدس نزنید)
- صدا های موجود در لفظ را باهم ترکیب نمائید (بطور مثال h-o-p hop, sh-e-ll shell, ch-i-ck-e-n chicken)
- لفظ را تکرار نمائید
- جمله را برای فهمیدن معنی متن بخوانید
- معنی لفظ را توضیح دهید، بعضی از الفاظ بیشتر از یک معنی دارند
- طفل تان را برای تلاش کردن تشویق و تحسین نمائید - اشتباه کردن جزئی از یادگیری می باشد

برای اطفالی که در حال یادگیری خواندن می باشند با استفاده از حروف پلاستیکی الفظی از قصه ای که در حال خواندن آن

می باشید را جداگانه تحریر نمائید. از طفل تان بخواهید تا آن لفظ را با استفاده از حروف پلاستیکی ساخته و برای شما بخواند. اینکار را با ساختن جملات کوتاه ادامه دهید.

طفل تان باید موقع خواندن احساس کامیابی نماید. آنرا بسیار تشویق و تحسین نمائید. با فراهم آوردن فرصت های زیادی برای اطفال جهت تمرین کردن ما می توانیم به آنها کمک نمائیم که احساس اطمینان نمایند و نه احساس اضطراب.




در انجام موارد ذیل به طفل تان کمک نمائید:

اشتراک قصه بطور شفاهی و استفاده از الفاظ تازه به اطفال تان در تقویت اعتماد به نفس آنها در استفاده از زبان کمک می نماید.

یکی از راه های انجام اینکار خواندن با دوستان و اعضای فامیلی از طریق تلفون و مکالمه ویدئویی می باشد.

این فرصتی مناسب برای خواندن کتاب های آشنا و تمرین برای تسلط در خواندن می باشد. طفل شما ممکن است از اجرای نمایش قصه یا خواندن آن با صدای خنده دار لذت ببرد.



منابع آنلاین برای خواندن

وبسایت ما در (ourlearning.sa.edu.au) Our Learning SA دارای منابع زیادی می باشد که از آن برای کمک به امر تعلیم خواندن و نوشتن طفل تان استفاده کرده می توانید.

بعضی از مکان های مناسب برای شروع به قرار ذیل می باشند:

- [the prior to school section](#) – بخش پیش از مکتب
- [the English area of the reception to year 2 section](#)
- – بخش انگلیسی پیش مکتب تا صنف 2



امکان خواندن در همه جا میسر می باشد

شما می توانید در طول روز در همه جا لحظات مناسب برای تعلیم خواندن را پیدا نمائید.

برخی از راههایی که شما خواندن را در فعالیت های روزمره خود شامل کرده می توانید به قرار ذیل می باشند:

- انجام بازی هایی مثل 'من با چشمانم چیزی را که با حرف d شروع می گردد دیده می توانم'
- زمانیکه با طفل تان در حال پختن خوراک می باشید از او بخواهید تا یک طرز تهیه خوراک آسان را برای شما بخواند
- انجام معمای الفاظ یا جدول الفاظ متقاطع
- خواندن مطالب روزمره مثل اعلانیه های داخل صندوق پسته، جزوه ها، برجسب ها، نشریات و لوحه های موجود در سرک ها
- با هم آواز بخوانید
- انجام بازی های تخته ای با هم، خواندن قوانین بازی یا مطالب قید شده در صفحه بازی
- از طفل تان بخواهید تا معلوماتی را که برای او خوانده اید تکرار نماید.
- تهیه حروف پلاستیکی، قلم رنگی، قلم سیاه، قلم و کاغذ تحریر
- تشویق طفل تان برای گرفتن یک قلم سیاه یا رنگی در دست خود



Government
of South Australia

Department for Education

برای دریافت معلومات مزید به
وبسایت ذیل رجوع نمائید
ourlearning.sa.edu.au